


OLTRE I GRANDI PERCORSI: ONDE CALME

Sono moduli dalle grandi dimensioni che permettono di realizzare ambienti di grande suggestione e davvero stimolanti, accostando le diverse forme in modo creativo con un unico vincolo: l'altezza dei lati vicini che devono combaciare. Realizzati con un espanso molto consistente e rivestiti con OM20, lavabile, resistente, morbido, atossico, ignifugo di classe 1, sono proposti nei colori del mare ma possono essere realizzati anche nei colori del prato o in ogni altro colore suggerito dalla fantasia.


In due diverse modularità (cm.50 e cm.60), costituiscono una presenza importante all'interno di qualsiasi ambiente.

Colori come da fotografia




311101 - SCALETTOLA
Mis. cm 100x50x50h
€ 236,00

311102 - MAXI SCALETTOLA
Mis. cm 120x60x60h
€ 375,00



311401 - COLLINETTA
Mis. cm 100x50x50h
€ 257,00

311402 - MAXI COLLINETTA
Mis. cm 120x60x60h
€ 379,00



311901 - TAPPETINO QUADRATO
Mis. cm 50x50x12,5h
€ 89,00

311902 - MAXI TAPPETINO QUADRATO
Mis. cm 60x60x12,5h
€ 137,00



311201 - SCHUSS
Mis. cm 100x50x50h
€ 224,00

311202 - MAXI SCHUSS
Mis. cm 120x60x60h
€ 301,90




311701 - CONCHETTA
Mis. cm 100x50x50h
€ 261,00

311702 - MAXI CONCHETTA
Mis. cm 120x60x60h
€ 379,00



311801 - CUBO DI RACCORDO
Mis. cm 50x50x50h
€ 199,00

311802 - MAXI CUBO DI RACCORDO
Mis. cm 60x60x60h
€ 209,00




311301 - MONTAGNETTA
Mis. cm 100x50x12,5/42h
€ 215,00

311302 - MAXI MONTAGNETTA
Mis. cm 120x60x12,5/52h
€ 349,90




311601 - CONCA
Mis. cm 100x50x50h
€ 256,00

311602 - MAXI CONCA
Mis. cm 120x60x60h
€ 379,00



311501 - PONTICELLO + SEMICILINDRO
Mis. cm 100x50x50h
€ 375,00

311502 - MAXI PONTICELLO+SEMICIL.
Mis. cm 120x60x60h
€ 562,00



La creatività è un fattore non trascurabile.

Accostando i vari moduli "Onde Calme" ed aggiungendo tappeti e Pluff si possono realizzare **fantastici percorsi** o, addirittura, **spazi più o meno chiusi** pieni di morbidissime Grandi Gocce, a partire da due metri per due (quattro moduli rettangolari da cm.100x50 e quattro quadrati angolari di raccordo: Cubo o Tappetino).

Il "Mare Calmo" della foto Mis. quattro metri per due ed è realizzato con otto moduli rettangolari da cm.100x50 e i quattro indispensabili "raccordi" quadrati: tre Cubi e un Tappetino. È divertente scegliere con creatività i moduli da utilizzare per ottenere uno spazio "chiuso" usando solo moduli con entrambi i lati alti: Collinetta, Conca, Conchetta oppure uno spazio con una parte digradante verso l'esterno inserendo moduli con un lato alto e uno basso: Scalettola, Schuss o con entrambi i lati bassi: Montagnetta.

Curioso l'utilizzo del Ponticello, che può costituire una sorta di tunnel di passaggio tra il dentro e il fuori.



Progettiamolo insieme!

Una volta deciso lo spazio che vuoi riservare al tuo Mare Calmo o al tuo percorso prova ad individuare i moduli per realizzarlo e inviaci una mail in modo che possiamo controllare che siano compatibili, oppure chiedi il nostro consiglio: potremo suggerirti le combinazioni possibili e gli accessori (quantità delle Gocce, Tappeti, Pluff o altri Morbidi) per completarlo.

Se vuoi un tuo personalissimo "Mare" non esitare a farcelo sapere perché ci piacerebbe progettartelo insieme a te!



I BEBÈ PERCORSI


Nelle forme ormai classiche per consentire la realizzazione di isole o percorsi stimolanti per la motricità dei più piccoli, i nostri Bebè Percorsi hanno modularità 30 centimetri e si integrano perfettamente con molti altri oggetti OltreMorbido dei quali diventano il naturale complemento. I diversi moduli si possono combinare in modo da ottenere realizzazioni armoniche, utilizzando Spicchio, Tappetino, Mezzocubo per collegare e completare i diversi elementi.

Piuttosto inconsueto ma davvero interessante è il loro abbinamento con i Grandi Blocchi modulo 30, con i quali si possono realizzare costruzioni e percorsi curiosi.

I Bebè Tappeti hanno dimensioni studiate per completare le realizzazioni integrandosi perfettamente.

Il rivestimento è il nostro nuovo OM Contour, pensato proprio per realizzare i prodotti destinati ai più piccoli; l'espanso interno ha la resilienza più adatta a sostenere il bimbo con morbidezza.

Tutti i percorsi sono ignifughi classe I



310101 - SCALETTINA
Mis. cm 60x60x10/30h
€ 119,00




310201 - SCIVOLONE
Mis. cm 60x60x10/30h
€ 105,00



310501 - MEZZO CUBO
Mis. cm 60x60x30h
€ 129,90




310603 - MEZZA ONDA
Mis. cm 60x60x10/30h
€ 109,00



310401 - MARE MOSSO
Mis. cm 60x60x10/30h
€ 133,00




310601 - DUNA
Mis. cm 60x60x30h
€ 128,00



310602 - CONCA OBLIQUA
Mis. cm 60x60x10/30h
€ 109,00



310701 - TUNNEL + PEDANA
Mis. cm 60x60x5h;
tunnel cm 58h
€ 239,00

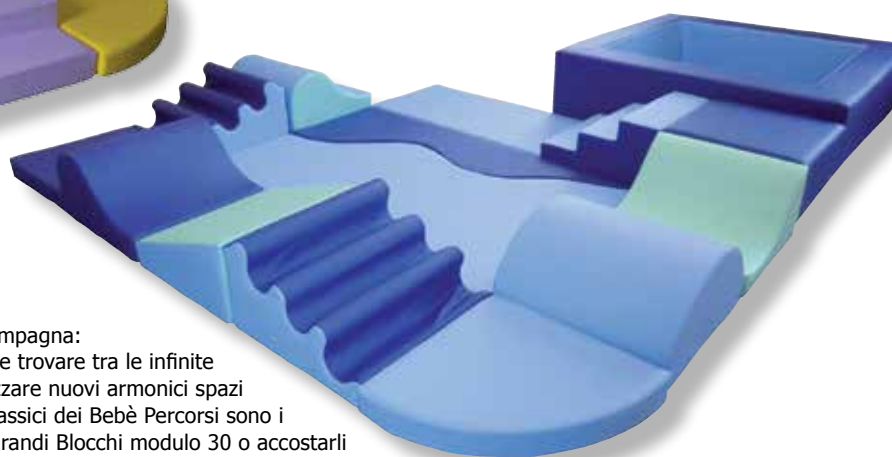



310301 - SPICCHIO
Mis. cm 60x60x10h
€ 69,00



310604 - QUADRUCCIO
Mis. cm 60x60x10h
€ 69,00





Un sistema modulare

Gli oggetti Oltre Morbido hanno un filo rosso che li accompagna: appartengono ad un sistema coerente. Per questo è facile trovare tra le infinite possibili combinazioni quelle con cui creativamente realizzare nuovi armonici spazi o rinnovare ambienti in uso da tempo. I complementi classici dei Bebé Percorsi sono i Bebé tappeti o i tappeti Dolce Onda ma integrarli con i Grandi Blocchi modulo 30 o accostarli a. "Mari": Piccolo, Piccolissimo, Basso permette di creare ambienti fantastici, dolcissimi, sempre nuovi e stimolanti.



PERCORSI D'EQUILIBRIO

Grazie alla loro modularità, possono creare in abbinamento alla "Grande ruota" percorsi diversi per sperimentare le proprie abilità. Realizzati con rivestimento esterno in OM20S, materiale resinato impermeabile, lavabile, antimacchia e imbottitura in poliuretano espanso a cellula aperta, densità 21.

Tutti i Percorsi sono ignifughi classe I




198602 - INCASTRO TONDO 30
Verde. Mis. cm 30x30x90h
€ 119,00



198102 - INCASTRO QUADRO 30
Blu. Mis. cm 30x30x90h
€ 125,00



312806 - GRANDE RUOTA
Colori come da fotografia.
Mis. cm diam.120x30h
€ 415,00



198805 - CILINDRO D'EQUILIBRIO
Giallo. Mis. ø cm 30x120.
€ 129,00



198305 - TRAVE D'EQUILIBRIO
Arancio. Mis. cm 120x30x30h
€ 139,00



312805 - MEZZA RUOTA
Colori come da fotografia.
Mis. cm raggio 60x30h
€ 245,00

